






**Servicio Nacional de Salud**  
CENTRO DE EDUCACION MEDICA DE AMISTAD DOMINICO JAPONESA  
2022  
Ejecución de Gasto y Aplicaciones Financieras  
En RD\$



DETALLE	Presupuesto Aprobado	Presupuesto Modificado	Gasto devengado									
			Enero	Febrero	Marzo	Abril	Mayo	Junio	Julio	Agosto	Septiembre	Total
<b>2 - GASTOS</b>												
<b>2.1 - REMUNERACIONES Y CONTRIBUCIONES</b>	<b>131,638,436.00</b>	<b>14,997,672.75</b>	<b>7,219,568.84</b>	<b>7,309,745.54</b>	<b>14,999,744.95</b>	<b>8,072,254.74</b>	<b>7,967,120.86</b>	<b>14,071,397.26</b>	<b>9,275,580.03</b>	<b>6,918,062.43</b>	<b>9,180,608.50</b>	<b>85,014,083.15</b>
2.1.1 - REMUNERACIONES	89,780,325.00	10,431,893.09	6,202,573.68	6,280,723.18	6,279,970.69	6,314,666.75	6,382,311.45	6,054,010.27	6,113,478.63	5,906,663.22	5,892,805.35	56,027,203.22
2.1.2 - SOBRESUELDOS	31,365,535.00	1,101,003.62	66,460.00	66,460.00	7,767,548.03	821,508.80	68,235.87	7,125,850.46	2,257,162.19	106,460.00	2,384,819.36	20,664,504.71
2.1.3 - DIETAS Y GASTOS DE REPRESENTACIÓN	116,580.00	-	-	-	-	-	-	-	-	-	-	-
2.1.4 - GRATIFICACIONES Y BONIFICACIONES	-	-	-	-	-	-	-	-	-	-	-	-
2.1.5 - CONTRIBUCIONES A LA SEGURIDAD SOCIAL	10,375,796.00	3,464,776.04	950,535.16	962,562.36	952,226.23	936,079.19	916,573.54	891,536.53	904,939.21	904,939.21	902,983.79	8,322,375.22
<b>2.2 - CONTRATACIÓN DE SERVICIOS</b>	<b>12,720,000.00</b>	<b>6,990,179.61</b>	<b>205,544.47</b>	<b>1,381,269.51</b>	<b>1,674,399.10</b>	<b>1,855,975.51</b>	<b>451,048.37</b>	<b>362,416.21</b>	<b>734,394.15</b>	<b>3,444,982.33</b>	<b>599,750.75</b>	<b>10,709,780.20</b>
2.2.1 - SERVICIOS BÁSICOS	4,860,000.00	(1,379,680.32)	205,544.47	182,306.67	190,172.96	179,035.83	330,448.57	200,637.69	182,654.00	840,381.65	137,490.75	2,448,672.59
2.2.2 - PUBLICIDAD, IMPRESIÓN Y ENCUADERNACIÓN	200,000.00	(150,000.00)	-	-	-	-	-	-	-	-	-	-
2.2.3 - VIÁTICOS	-	-	-	-	-	-	-	-	-	-	-	-
2.2.4 - TRANSPORTE Y ALMACENAJE	50,000.00	-	-	-	-	-	-	2,696.80	-	-	-	2,696.80
2.2.5 - ALQUILERES Y RENTAS	-	118,000.00	-	-	-	-	-	-	118,000.00	-	(18,000.00)	100,000.00
2.2.6 - SEGUROS	85,000.00	9,441.28	-	84,666.25	-	-	-	860.25	-	-	-	85,526.50
2.2.7 - SERVICIOS DE CONSERVACIÓN, REPARACIONES MENORES E INSTALACIONES TEMP	3,150,000.00	7,943,998.36	-	519,595.34	1,388,359.89	1,676,939.68	120,599.80	94,601.03	147,000.15	1,973,300.68	-	5,920,396.57
2.2.8 - OTROS SERVICIOS NO INCLUIDOS EN CONCEPTOS ANTERIORES	3,175,000.00	(875,849.71)	-	229,392.00	11,200.00	-	40,737.94	286,740.00	631,300.00	455,480.00	-	1,654,849.94
2.2.9 - OTRAS CONTRATACIONES DE SERVICIOS	1,200,000.00	1,284,270.00	-	449,975.30	-	-	-	22,882.50	-	-	24,780.00	497,637.80
<b>2.3 - MATERIALES Y SUMINISTROS</b>	<b>59,392,808.00</b>	<b>(2,607,086.99)</b>	<b>166,844.35</b>	<b>2,575,110.27</b>	<b>5,693,778.93</b>	<b>2,027,883.40</b>	<b>4,686,931.60</b>	<b>6,701,681.80</b>	<b>5,507,818.35</b>	<b>4,916,141.27</b>	<b>4,063,329.38</b>	<b>36,339,519.35</b>
2.3.1 - ALIMENTOS Y PRODUCTOS AGROFORESTALES	266,000.00	342,732.57	136,403.00	10,780.00	10,780.00	6,930.00	104,840.00	73,245.55	3,190.00	4,730.00	63,720.00	403,838.55
2.3.2 - TEXTILES Y VESTUARIOS	560,000.00	276,073.80	-	33,040.00	-	-	-	2,840.00	-	156,043.27	-	191,923.27
2.3.3 - PRODUCTOS DE PAPEL, CARTÓN E IMPRESOS	5,486,304.00	145,700.79	-	55,224.00	828,326.96	629,530.00	1,469,985.00	2,065.00	794,907.00	235,394.66	-	4,015,432.62
2.3.4 - PRODUCTOS FARMACÉUTICOS	1,000,000.00	-	-	57,462.00	-	-	94,000.00	158,267.77	105,000.00	-	-	414,729.77
2.3.5 - PRODUCTOS DE CUERO, CAUCHO Y PLÁSTICO	474,504.00	(157,307.71)	-	45,430.00	4,388.96	-	12,841.01	55,092.72	(15,552.40)	-	92,040.00	194,240.29
2.3.6 - PRODUCTOS DE MINERALES, METÁLICOS Y NO METÁLICOS	201,000.00	566,333.30	-	-	-	-	1,924.82	36,710.50	140,038.09	-	332,213.93	510,887.34
2.3.7 - COMBUSTIBLES, LUBRICANTES, PRODUCTOS QUÍMICOS Y CONEXOS	17,775,000.00	(2,798,004.01)	84,300.40	600,000.00	601,667.98	551,361.10	2,815,339.95	2,629,445.96	70,339.92	609,300.00	1,569,237.24	9,530,992.55
2.3.8 - GASTOS QUE SE ASIGNARÁN DURANTE EL EJERCICIO (ART. 32 Y 33 LEY 423-06)	-	-	-	-	-	-	-	-	-	-	-	-
2.3.9 - PRODUCTOS Y ÚTILES VARIOS	33,630,000.00	(982,615.73)	82,543.95	1,738,053.27	4,158,113.03	840,062.30	188,000.82	3,744,014.30	4,409,895.74	3,910,673.34	2,006,118.21	21,077,474.96
<b>2.4 - TRANSFERENCIAS CORRIENTES</b>	<b>115,000.00</b>	-	-	-	-	-	-	-	-	-	-	-
2.4.1 - TRANSFERENCIAS CORRIENTES AL SECTOR PRIVADO	115,000.00	-	-	-	-	-	-	-	-	-	-	-
2.4.2 - TRANSFERENCIAS CORRIENTES AL GOBIERNO GENERAL NACIONAL	-	-	-	-	-	-	-	-	-	-	-	-
2.4.3 - TRANSFERENCIAS CORRIENTES A GOBIERNOS GENERALES LOCALES	-	-	-	-	-	-	-	-	-	-	-	-
2.4.4 - TRANSFERENCIAS CORRIENTES A EMPRESAS PÚBLICAS NO FINANCIERAS	-	-	-	-	-	-	-	-	-	-	-	-
2.4.5 - TRANSFERENCIAS CORRIENTES A INSTITUCIONES PÚBLICAS FINANCIERAS	-	-	-	-	-	-	-	-	-	-	-	-
2.4.6 - SUBVENCIONES	-	-	-	-	-	-	-	-	-	-	-	-
2.4.7 - TRANSFERENCIAS CORRIENTES AL SECTOR EXTERNO	-	-	-	-	-	-	-	-	-	-	-	-
2.4.9 - TRANSFERENCIAS CORRIENTES A OTRAS INSTITUCIONES PÚBLICAS	-	-	-	-	-	-	-	-	-	-	-	-
<b>2.5 - TRANSFERENCIAS DE CAPITAL</b>	-	-	-	-	-	-	-	-	-	-	-	-
2.5.1 - TRANSFERENCIAS DE CAPITAL AL SECTOR PRIVADO	-	-	-	-	-	-	-	-	-	-	-	-
2.5.2 - TRANSFERENCIAS DE CAPITAL AL GOBIERNO GENERAL NACIONAL	-	-	-	-	-	-	-	-	-	-	-	-
2.5.3 - TRANSFERENCIAS DE CAPITAL A GOBIERNOS GENERALES LOCALES	-	-	-	-	-	-	-	-	-	-	-	-
2.5.4 - TRANSFERENCIAS DE CAPITAL A EMPRESAS PÚBLICAS NO FINANCIERAS	-	-	-	-	-	-	-	-	-	-	-	-
2.5.6 - TRANSFERENCIAS DE CAPITAL AL SECTOR EXTERNO	-	-	-	-	-	-	-	-	-	-	-	-
2.5.9 - TRANSFERENCIAS DE CAPITAL A OTRAS INSTITUCIONES PÚBLICAS	-	-	-	-	-	-	-	-	-	-	-	-
<b>2.6 - BIENES MUEBLES, INMUEBLES E INTANGIBLES</b>	<b>22,940,000.00</b>	<b>(5,300,000.00)</b>	-	269,454.88	31,152.00	405,015.60	1,548,621.73	34,720.02	145,488.10	49,306.30	2,483,758.63	2,483,758.63
2.6.1 - MOBILIARIO Y EQUIPO	2,540,000.00	(177,109.83)	-	50,512.33	31,152.00	194,678.41	263,219.52	34,720.02	67,112.50	-	641,394.78	641,394.78
2.6.2 - MOBILIARIO Y EQUIPO AUDIOVISUAL, RECREATIVO Y EDUCACIONAL	100,000.00	203,444.03	-	71,947.56	-	22,769.36	115,545.51	-	-	-	210,262.43	210,262.43
2.6.3 - EQUIPO E INSTRUMENTAL, CIENTÍFICO Y LABORATORIO	14,100,000.00	(1,733,917.12)	-	-	-	-	1,157,482.00	-	45,925.60	-	1,203,407.60	1,203,407.60
2.6.4 - VEHÍCULOS Y EQUIPO DE TRANSPORTE, TRACCIÓN Y ELEVACIÓN	1,580,000.00	(1,497,000.00)	-	82,925.00	-	-	-	-	-	-	-	82,925.00
2.6.5 - MAQUINARIA, OTROS EQUIPOS Y HERRAMIENTAS	1,500,000.00	-	-	146,994.99	-	104,642.83	12,374.70	-	32,450.00	49,306.30	-	345,768.82
2.6.6 - EQUIPOS DE DEFENSA Y SEGURIDAD	-	904,582.92	-	-	-	-	-	-	-	-	-	-
2.6.7 - ACTIVOS BIOLÓGICOS	-	-	-	-	-	-	-	-	-	-	-	-
2.6.8 - BIENES INTANGIBLES	120,000.00	-	-	-	-	-	-	-	-	-	-	-
2.6.9 - EDIFICIOS, ESTRUCTURAS, TIERRAS, TERRENOS Y OBJETOS DE VALOR	3,000,000.00	(3,000,000.00)	-	-	-	-	-	-	-	-	-	-
<b>2.7 - OBRAS</b>	-	<b>956,907.38</b>	-	-	-	-	-	-	-	-	-	-
2.7.1 - OBRAS EN EDIFICACIONES	-	956,907.38	-	-	-	-	-	-	-	-	-	-
2.7.2 - INFRAESTRUCTURA	-	-	-	-	-	-	-	-	-	-	-	-
2.7.3 - CONSTRUCCIONES EN BIENES CONCESIONADOS	-	-	-	-	-	-	-	-	-	-	-	-
2.7.4 - GASTOS QUE SE ASIGNARÁN DURANTE EL EJERCICIO PARA INVERSIÓN (ART. 32 Y 33 LEY 423-06)	-	-	-	-	-	-	-	-	-	-	-	-
<b>2.8 - ADQUISICIÓN DE ACTIVOS FINANCIEROS CON FINES DE POLÍTICA</b>	-	-	-	-	-	-	-	-	-	-	-	-
2.8.1 - CONCESIÓN DE PRÉSTAMOS	-	-	-	-	-	-	-	-	-	-	-	-
2.8.2 - ADQUISICIÓN DE TÍTULOS VALORES REPRESENTATIVOS DE DEUDA	-	-	-	-	-	-	-	-	-	-	-	-
<b>2.9 - GASTOS FINANCIEROS</b>	-	-	-	-	-	-	-	-	-	-	-	-
2.9.1 - INTERESES DE LA DEUDA PÚBLICA INTERNA	-	-	-	-	-	-	-	-	-	-	-	-
2.9.2 - INTERESES DE LA DEUDA PÚBLICA EXTERNA	-	-	-	-	-	-	-	-	-	-	-	-
2.9.4 - COMISIONES Y OTROS GASTOS BANCARIOS DE LA DEUDA PÚBLICA	-	-	-	-	-	-	-	-	-	-	-	-
<b>4 - APLICACIONES FINANCIERAS</b>	-	-	-	-	-	-	-	-	-	-	-	-
<b>4.1 - INCREMENTO DE ACTIVOS FINANCIEROS</b>	-	-	-	-	-	-	-	-	-	-	-	-
4.1.1 - INCREMENTO DE ACTIVOS FINANCIEROS CORRIENTES	-	-	-	-	-	-	-	-	-	-	-	-
4.1.2 - INCREMENTO DE ACTIVOS FINANCIEROS NO CORRIENTES	-	-	-	-	-	-	-	-	-	-	-	-
<b>4.2 - DISMINUCIÓN DE PASIVOS</b>	-	-	-	-	-	-	-	-	-	-	-	-
4.2.1 - DISMINUCIÓN DE PASIVOS CORRIENTES	-	-	-	-	-	-	-	-	-	-	-	-
4.2.2 - DISMINUCIÓN DE PASIVOS NO CORRIENTES	-	-	-	-	-	-	-	-	-	-	-	-
<b>4.3 - DISMINUCIÓN DE FONDOS DE TERCEROS</b>	-	-	-	-	-	-	-	-	-	-	-	-
4.3.5 - DISMINUCIÓN DEPÓSITOS FONDOS DE TERCEROS	-	-	-	-	-	-	-	-	-	-	-	-
<b>Total General</b>	<b>226,806,244.00</b>	<b>14,997,672.75</b>	<b>7,591,957.66</b>	<b>11,266,125.12</b>	<b>22,637,377.86</b>	<b>11,987,265.65</b>	<b>13,510,116.43</b>	<b>22,684,117.00</b>	<b>15,552,512.55</b>	<b>15,424,674.13</b>	<b>13,892,994.93</b>	<b>134,547,141.33</b>

Fuente: [Detalle de Ejecución de Cuenta y SubCuenta SIGEF] | Ejecucion Mensual SIGEF

<b>Presupuesto aprobado:</b> Se refiere al presupuesto aprobado en la Ley de Presupuesto General del Estado.
<b>Presupuesto modificado:</b> Se refiere al presupuesto aprobado en caso de que el Congreso Nacional apruebe un presupuesto complementario.
<b>Total devengado:</b> Son los recursos financieros que surgen con la obligación de pago por la recepción de conformidad de obras, bienes y servicios oportunamente contratados o, en los casos de gastos sin contraprestación, por haberse cumplido los requisitos administrativos dispuestos por el reglamento de la contabilidad.

Realizado Por:  Lic. Any Antonino Gómez Torres  
Revisado Por:  Lic. Ramon Yamilio Ortiz Civero  
Aprobado Por:  Dra. Rosalinda Ozuna Feliciano  
DIRECCIÓN GENERAL DE CONTABILIDAD  
DIRECCIÓN GENERAL DE CONTABILIDAD  
DIRECCIÓN GENERAL DE CONTABILIDAD